

Les consensus et les recommandations de pratique clinique

L'évaluation médicale examine les pratiques au regard des référentiels élaborés par des experts. Sans vouloir être exhaustifs, nous présentons ici quelques sites que doivent connaître les professionnels voulant avoir une réflexion sur l'analyse des pratiques médicales.

De nombreux sites de sociétés savantes présentent leurs travaux dans leur spécialité. Plusieurs sites regroupent ces références. La plupart de ces sites sont indexés sur le portail *d'Anasys* à la rubrique *Référentiels*.

Le plus complet en langue française est certainement celui de la Bibliothèque médicale A.F. Lemanissier (Le Mans).

La Bibliothèque médicale

<http://www.cybercable.tm.fr/~biblio/>

La page d'accueil permet un accès à diverses sources d'informations. Nous citerons, notamment, la banque d'*images*, divers dossiers très documentés, une *boîte à outils* constituée par des adresses de téléchargement de nombreux logiciels indispensables à l'internaute.



Figure 32 : La Bibliothèque médicale A.F. Lemanissier.

La rubrique *Consensus* (colonne de gauche) donne accès à une liste de rubriques par spécialité. Votre choix vous permettra de découvrir une longue page énumérant de manière quasi exhaustive les références et consensus professionnels francophones et quelques références anglophones.

Il est dommage de constater certains liens rompus (les données ne sont probablement plus disponibles) et certaines références répertoriées mais non diffusées sur l'Internet.

Le CISMEF du CHU de Rouen

<http://www.chu-rouen.fr/cismef/>

La base de données très fournie du CISMEF (*Catalogue et index des sites médicaux francophones*) de MM. Damoni et Thirion complète efficacement celui de la Bibliothèque médicale.

La rubrique *Recommandations et consensus* est une des portes d'entrée proposées à la page d'accueil.

Les autres entrées principales permettent d'accéder aux données médicales par un *index alphabétique*, un *index thématique* ou encore le module *Doc'CISMEF*.

L'index alphabétique classe les mots-clés du *MeSH* français avec leur traduction en anglais. Nous trouvons un deuxième intérêt à cet index : celui de pouvoir nous en servir comme traducteur des termes du *MeSH* pour les utiliser sur Medline !

L'index thématique classe les données par arborescence *MeSH*, mots-clés ou méta-termes.

Doc'CISMeF (au-dessus de la fenêtre de requête du moteur de recherche) permet l'accès aux documents recensés dans la base du CISMEF. Les sites Internet, dans leur globalité, ne sont pas pris en compte dans cette base de données. Seules ont été saisies les ressources dites textuelles. *Doc'CISMeF* contient actuellement les recommandations de bonne pratique clinique, les conférences de consensus et les rapports techniques. Il est possible de faire une interrogation simple ou avancée.



Figure 33 : Bibliothèque médicale, le sommaire par spécialité des consensus.



Figure 34 : Bibliothèque médicale, un extrait de la liste très fournie des références de pratique clinique.

Il est aussi possible de trouver une information en utilisant la fenêtre de requête du moteur de recherche. Cette fenêtre est sur la gauche de l'écran d'accueil.

Notons en haut, à gauche, un lien vers une rubrique documentation qui regroupe des données fort intéressantes sur la rédaction scientifique, la convention de Vancouver en français (sur un site canadien), etc.

Agence nationale d'accréditation et d'évaluation en santé - ANAES

<http://www.anaes.fr/>

Le site de l'ANAES présente ses recommandations de pratique clinique et ses conférences de consensus.

Elles sont classées par titre et par spécialité. De nombreux documents sont disponibles librement. On les trouve à la rubrique *Publications*. Les nouveautés de moins de six mois se visualisent à la rubrique *Nouveautés*.

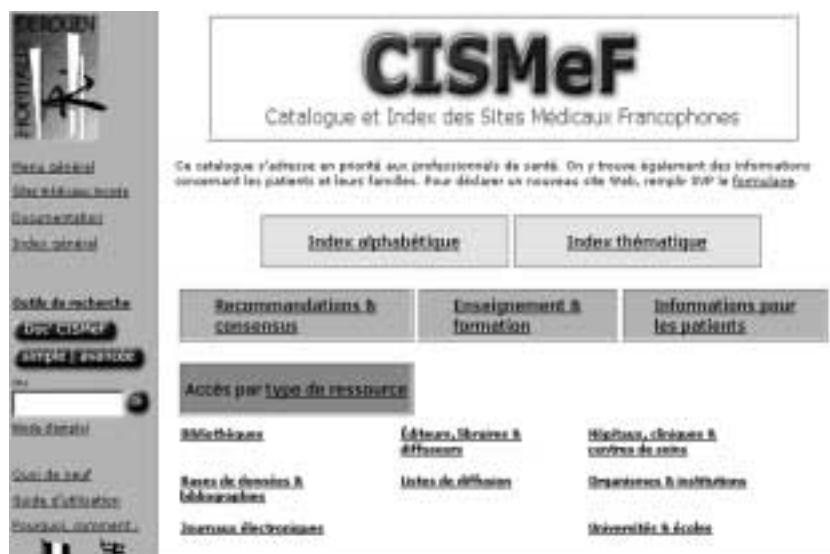


Figure 35 : La page d'accueil du CISMef-CHU de Rouen.



Figure 36 : L'entrée du CISMef par l'index alphabétique.

Les références de pratique clinique et d'évaluation des technologies de la santé dans le monde

Etats-Unis

Agency for Healthcare Research and Quality

<http://www.ahrq.gov/>

Le site contient le texte intégral des lignes directrices (*guidelines*) de l'AHRQ (à savoir la version complète, la version pour consultation rapide et la version grand public) ainsi que le résumé de rapports d'évaluation des technologies de la santé.

Pour accéder directement aux *guidelines* sans passer par la page d'accueil du site, vous pouvez utiliser l'adresse suivante <http://www.guideline.gov/> où vous trouverez près d'un millier de références de grande qualité, en texte intégral. Elles sont classées par :

- maladies ;
- traitements et interventions ;
- sociétés savantes (*organisations* ou *NGH ressources* puis *Index guidelines*).

Health Services/Technology Assessment Text
<http://text.nlm.nih.gov/ftsr/gateway?t=937319524>

Recommandations provenant des : *Evidence Reports, AHRQ Supported Guidelines, Clinical Practice Guidelines, AHRQ Technology Assessments and Reviews, NIH Clinical Studies, NIH Consensus Development Program.*

1	abdomen [abdomen]
2	aberration chromosomique, anomalies [chromosome abnormalities]
3	aberrations chromosomiques [chromosome aberrations]
4	abétaipoprotémiémie [abetalipoproteinemia]
5	absorptométrie photonique [absorpiometry, photon]
6	abus sexuel [sex offenses]
7	abus sexuel enfant [child abuse, sexual]
8	abus tabac [tobacco use disorder]
9	acanthosis nigricans [acanthosis nigricans]
10	accessibilité service santé [health services accessibility]
11	accident circulation [accidents, traffic]
12	accident domestique [accidents, home]
13	accident radiation [accidents, radiation]
14	accident travail [accidents, occupational]
15	accident vasculaire cérébral [cerebrovascular accident]
16	accidents [accidents]
17	accouchement [labor]
18	accouchement compliqué [labor complications]
19	accouchement prématuré [labor, premature]
20	achondroplasie [achondroplasia]
21	achromatopie [color vision defects]
22	acide acétylsalicylique [aspirin]

Figure 37 : Le début de l'index du CISMEF, avec ses traductions en anglais.

CISMEF : classement thématique	
CISMEF (base française)	
<p>[a] indique les mots clés MeSH, [arb] les abréviations de mots clés MeSH et [int] les "autres termes"</p>	
<p>A</p> <p>Alcoolisme [int] Allergie et intoxication [arb] Allergie et Immunologie [int] Médecine alternative, acupuncture Anatomie [int] Anatomie pathologique [int] Anatomologie [int] Anesthésie & cardiologie [int] Anthropologie, management, sociologie et psychologie [arb] Arts et sciences humaines [arb] Bactériologie [int]</p>	<p>Neurologie [int] & Neurosciences [int] Médecine nucléaire [int] Nutrition [int] Obstétrique-gynécologie [int] Otolaryngologie voir otologie Ophthalmologie & optique [int] Otorhinolaryngologie, secrétions, bactéries, virus, algues et champignons, plantes, archéobactéries [arb] Oto-rhino-laryngologie [int] Pharmatologie [int] Pédiatrie [int] Philosophie [int]</p>

Figure 38 : L'entrée du CISMEF par l'index thématique.

Canada

Office canadien de coordination de l'évaluation des technologies de la santé (OCCETS)

<http://www.ccohta.ca>

Ce site, comme tous les sites canadiens officiels, est en anglais et en français.

Il offre de très nombreux liens vers toutes les agences d'évaluation des technologies de la santé des provinces canadiennes (Québec, Alberta, Colombie-Britannique, etc.) et de multiples autres pays étrangers.

L'Infobanque de l'Association médicale canadienne (AMC)

<http://www.cma.ca/cpgs-f/index.asp>

L'infobanque a classé plusieurs centaines de références. Elles sont en français ou en anglais, parfois dans les deux langues.

Certaines proposent un texte intégral et d'autres seulement un résumé.

Un moteur de recherche améliore l'accès aux données.




Figure 39 : Page d'accueil de l'ANAES.



Figure 40 : La page d'accueil des *guidelines* américains.



Figure 41 : Les recommandations de l'HSTAT.



Figure 42 : La page d'accueil de l'infobanque du Canada.

Europe et reste du monde

Vous trouverez dans le tableau ci-dessous quelques autres sites majeurs d'agences d'évaluation des technologies de la santé où vous trouverez des recommandations de pratique clinique.

Pays	Adresse URL
Allemagne	http://www.leitlinien.de/gergis.htm http://www.dimdi.de
Australie	http://www.health.gov.au/haf/msac
Danemark	http://www.dihla.dk
Espagne	http://www.isciii.es/aets/ http://www.aatm.es/
Finlande	http://www.stakes.fi/finohla/
Nouvelle-Zélande	http://www.nzgg.org.nz/ http://nzhta.chmeds.ac.nz/
Royaume-Uni	http://www.soton.ac.uk/~hta/ http://www.show.scot.nhs.uk/sign/clinical.htm http://www.nice.org.uk http://www.york.ac.uk/inst/che/welcome.htm http://www.leeds.ac.uk/nuffield/infoservices/UKCH/home.html http://www.hta.nhsweb.nhs.uk/
Suède	http://www.sbu.se/



Figure 43 : La liste des recommandations par société savante auteur est consultable.

Sites de sociétés savantes ou d'universités présentant des recommandations de pratique clinique ou des consensus professionnels

L'université de Louvain

<http://www.md.ucl.ac.be/luc/netlinks.htm>

Elle nous accueille en proposant des liens vers des sites prestigieux.

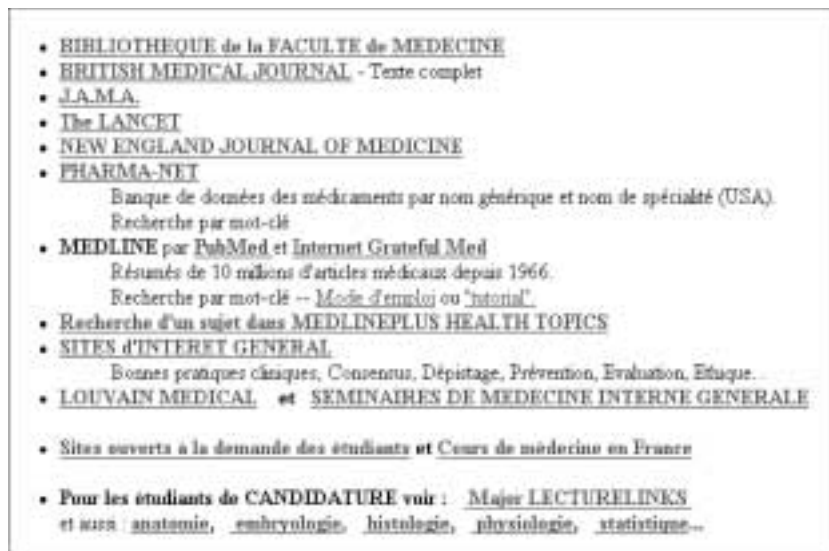


Figure 44 : La page d'accueil de l'Université de Louvain.

Il faut descendre en bas de la page, sous l'écran, pour visualiser un tableau où sont classées des entrées par spécialité médicale.

Ces spécialités ouvrent vers des rubriques contenant de nombreuses références.

<u>Anatomie</u> (voir aussi <u>Imagerie</u>)	<u>Infectiologie</u> et <u>Hygiène Hospitalière</u>	<u>Pharmacologie</u>
<u>Anatomie Pathologique</u>	<u>Médecine Générale</u>	<u>Physiologie</u> (voir aussi dans les spécialités)
<u>Anesthésiologie</u>	<u>Médecine Interne</u> et <u>Gériatrie</u>	<u>Pneumologie</u> <u>Allergie - Asthme</u>
<u>Biologie Clinique</u>	<u>Médecine Nucléaire</u>	<u>Préventive</u>
<u>Cancérologie</u>	<u>Médecine Physique</u>	<u>Psychiatrie</u>
<u>Cardiologie</u>	<u>Microbiologie</u> et <u>Immunologie</u>	<u>Radiothérapie</u> (voir aussi <u>Cancérologie</u>)
<u>Chirurgie</u>	<u>Néonatalogie</u>	<u>Rhumatologie</u>
<u>Dermatologie</u>	<u>Néphrologie</u>	<u>Soins Intensifs</u>

Figure 45 : A la partie inférieure de la page d'accueil, on trouve le classement des références par spécialité.

Société de réanimation de langue française (SRLF)

<http://www.srlf.org/>

Elle présente de nombreuses conférences de consensus (dont certaines sont européennes) et des recommandations de pratique clinique.

Sur ce site, on peut aussi télécharger le thésaurus de la SRLF (en CIM10, format Windows[®] Excel4 pour PC).



Figure 46 : Les conférences de consensus proposées par la Société de réanimation de langue française.

Société nationale française de gastro-entérologie

<http://www.snfge.asso.fr/>



Figure 47 : Une requête avec le mot-clé : « pratique » rapporte 156 réponses, sur le site de la Société nationale française de gastro-entérologie.

Société française de cardiologie (SFC)

<http://www.Webcardio.com/>

Ce site présente des références très documentées de la SFC.



Figure 48 : Une page donnant accès à de nombreuses références de la Société française de cardiologie.

SAMU de Paris

<http://www.invivo.net/samu75/protoc.html>

Une cinquantaine de recommandations présentées par le service d'aide médicale d'urgence (SAMU) de Paris.

Ces documents sont réalisés le plus souvent sous l'égide de la Société française d'anesthésie-réanimation (SFAR). Ils sont téléchargeables.

On y trouve aussi des textes réglementaires en rapport avec l'activité du SAMU.



Figure 49 : Les références du SAMU de Paris.

Société française d'anesthésie-réanimation (SFAR)

<http://www.sfar.org>

Sur la page d'accueil, vous appuierez sur *Référentiels* pour découvrir une liste de conférences de consensus, recommandations de la SFAR, conférences d'experts, et recommandations pour la pratique clinique téléchargeables.



Figure 50 : La page d'accueil de la Société française d'anesthésie-réanimation.

Fédération nationale des centres de lutte contre le cancer

<http://www.fnclcc.fr/-sci/sor.htm>

Ce site présente quelques recommandations de pratique clinique sur trois types de cancers.

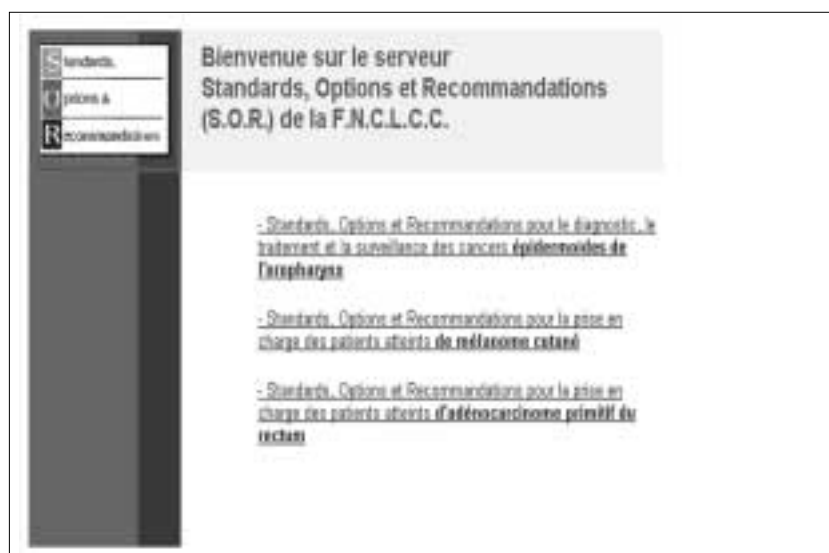


Figure 51 : Les recommandations présentées par la FNCLCC.

Association de langue française pour l'étude du diabète et des maladies métaboliques (ALFEDIAM)

<http://www.alfediam.org>

Cette association a réalisé un important travail sur les recommandations de pratique clinique.

On notera, sur le site, un accès direct au rapport sur le diabète du Haut comité de la santé publique :

http://www.sante.gouv.fr/hm/actu/36_diabet.htm

The screenshot shows the ALFEDIAM website interface. At the top, there is a navigation menu with links: Accueil, Contact, Recherche, Adhésion, Site, Membre, Statistiques, Copyright. The main heading is "Les services Recommandations". Below this, there is a table with the following data:

Titre	Année	Pages	Statut
Recommandations pour le diagnostic, la prévention et le traitement de l'obésité de l'ALFEDIAM, l'AFERO et la SFDF	24	1998	Signé/Heuré
Rapports des experts de l'ALFEDIAM			
Diagnostic et classification du diabète sucré - Les nouveaux critères	25	1999	1 72-83
Le diabète du sujet âgé (avec la SFCE)	25	1999	1 84-93
Accidents (traumatismes d'évaluation)	25	1999	2 183-187

Below the table, there is a section titled "A paraître" with the following items:

- Etia... concentration clinico-biologique pour la standardisation des pratiques de dosage (avec la SFCE)
- Aléatoire de preuves et de vaccination contre l'hépatite virale B et survenue d'un diabète de type 1
- Pense au charge des hyperlipémiées (avec l'ABCOL, la SPC et la SFE)
- Etia en charge de l'urémie chez le diabétique (avec la SF)

At the bottom, there is a logo and text: "Rapport du Haut Comité de la Santé Publique sur les Diabètes - Prévention, dépistage de son et éducation du patient. Ce rapport adopté en mai 1998 analyse les principaux points forts et points faibles de la prise en charge du diabète en France et propose certaines mesures pour améliorer cette prise en charge."

Figure 52 : L'important travail de l'ALFEDIAM sur le diabète.

American Diabetes Association

<http://www.diabetes.org/>

Ce site présente ses références de pratique clinique et ses recommandations.

Pediadol

<http://www.pediadol.org/>

Site réalisé par l'association pour la diffusion des données sur le traitement de la douleur chez l'enfant. Son siège est à l'Hôpital Trousseau à Paris.

On y trouve des références de pratique concernant la prise en charge de la douleur chez l'enfant et l'adolescent (allez à *Dernières références*). Des grilles d'évaluation de la douleur sont aussi disponibles.

Urgenet

<http://www.urgenet.qc.ca/>

A la rubrique *littérature* se trouvent de nombreux articles guides de pratique clinique.

Société des obstétriciens et des gynécologues du Canada

http://www.sogc.org/SOGCnet/sogc_docs/common/guide/library_f.shtml

Elle propose de nombreuses directives cliniques téléchargeables.

NUMÉRO	TITRE	PREMIÈRE DATE	DERNIÈRE DATE
13	L'utilisation de l'échographie colorisée (en mode couleur) en obstétrique et en gynécologie	Avril 2000	
28	Lignes directrices concernant l'exploration par ultrasons en obstétrique et en gynécologie (OVAR à JARD)	Octobre 1994	21 Octobre 1995
47	Charte d'adoption de la formation des spécialistes en échographie obstétricale et gynécologique	Juillet 1997	
48	Échographie obstétricale/gynécologique	Juillet 1997	
49	Échographie obstétricale - Techniques postnatales et échelles prénatales	Juillet 1997	
70	Lignes directrices sur l'utilisation de l'échographie pour les anomalies prénatales	Avril 2000	

NUMÉRO	TITRE	PREMIÈRE DATE	DERNIÈRE DATE
6	COURS DE LA DURÉE DE 90 MINUTES	Septembre 1994	

Figure 53 : Les directives cliniques des obstétriciens et gynécologues canadiens.

Groupe de recherche et d'action pour la santé

<http://www.ulb.ac.be/esp/gras/recom.html>

Ce site belge propose des recommandations de pratique clinique, notamment sur l'utilisation des héparines de bas poids moléculaires.

NephroHUS online

<http://www.nephrohus.org/recommandations.html>

Il présente des recommandations en rapport avec la néphrologie et la cardiologie. Ce site est réalisé par le service de néphrologie des hôpitaux universitaires de Strasbourg.

Société canadienne d'ophtalmologie

<http://www.eyesite.ca/french/info/03g-polices.html>

Ce site permet de visualiser les prises de positions et les lignes directrices de cette société.

L'Information des membres

Principes et prises de position

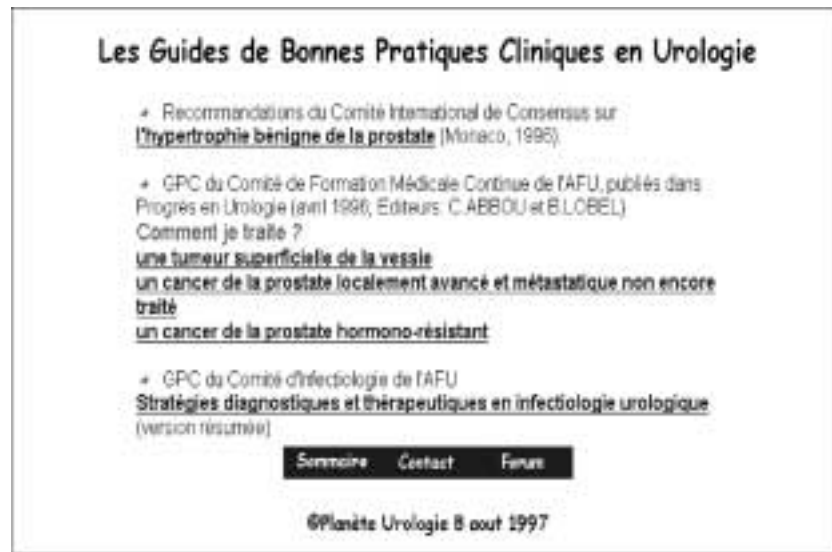
- La manipulation et le traitement du glaucome
- Rapports entre l'ophtalmologie et l'optométrie en ce qui concerne les soins aux patients en chirurgie oculaire
- Les soins oculaires
- Les soins oculaires postopératoires
- Le rôle de l'ophtalmologue
- La base de vision
- La prophylaxie de la conjonctivite bactérienne
- Les difficultés d'accommodation, la myopie et la vision
- Le réseau optique
- L'usage de médicaments ophtalmiques par des non-médecins
- L'usage de médicaments par les optométristes à des fins thérapeutiques
- La législation au personnel paramédical
- Les lunettes correctrices
- Les départements d'ophtalmologie indépendants
- L'orthoptisme de l'œil et de l'optique
- Les soins de santé et le gouvernement
- Les télescopes montés sur lunettes pour la conduite automobile
- Les rayons ultraviolets et l'œil
- Les centres de formation postuniversitaires

Figure 54 : Les prises de positions des ophtalmologues canadiens.

Association des urologues d'Aquitaine

<http://www.planete-uro.fr/>

Ce site propose quelques guides de pratique clinique.



Les Guides de Bonnes Pratiques Cliniques en Urologie

- Recommandations du Comité International de Consensus sur **l'hypertrophie bénigne de la prostate** (Monaco, 1996)
- GPC du Comité de Formation Médicale Continue de l'AFU, publiés dans Progrès en Urologie (avril 1996), Editeurs: C.ABBOU et B.LOBEL
Comment je traite ?
une tumeur superficielle de la vessie
un cancer de la prostate localement avancé et métastatique non encore traité
un cancer de la prostate hormono-résistant
- GPC du Comité d'Infectiologie de l'AFU
Stratégies diagnostiques et thérapeutiques en infectiologie urologique
(version révisée)

Sommaire Contact Finir


©Planète Urologie B out 1997

Figure 55 : Les guides des urologues d'Aquitaine.

Collège des médecins du Québec

<http://www.cmq.org/m-publi-1.htm#Lignesdirectrices>

Ce collège présente des lignes directrices et des recommandations à télécharger.



- **Utilisation de la méthadone dans le traitement de la toxicomanie aux opiacés**
(October 1999)
The use of methadone in the treatment of opiate addiction
(February 2000)
- **Recommandations concernant l'utilisation de la contention et de l'isolement**
(May 1999)
Recommendations on the use of restraints and isolation
(August 1999)
- **Traitement de la schizophrénie**
(January 1999)
Treating schizophrenia
(June 1999)
- **La prévention et l'abandon du tabagisme**
(January 1999)
Smoking Prevention and Cessation
(May 1999)
- **L'appareil musculo-squelettique**
(January 1999)
The musculoskeletal system
- **Syndrôme de fatigue chronique**
(June 1999)
Chronic Fatigue Syndrome
(August 1999)

Figure 56 : Les recommandations du Collège des médecins du Québec.

Santel

<http://www.santel.lu/>

Ce serveur de santé luxembourgeois répertorie de nombreux sites fournissant des informations médicales, en particulier les sites de *guidelines* américains.

Health Centre

<http://www.healthcentre.org.uk/hc/library/guidelines.htm>

Cette association anglaise fournit de nombreux *guidelines* médicaux et paramédicaux.

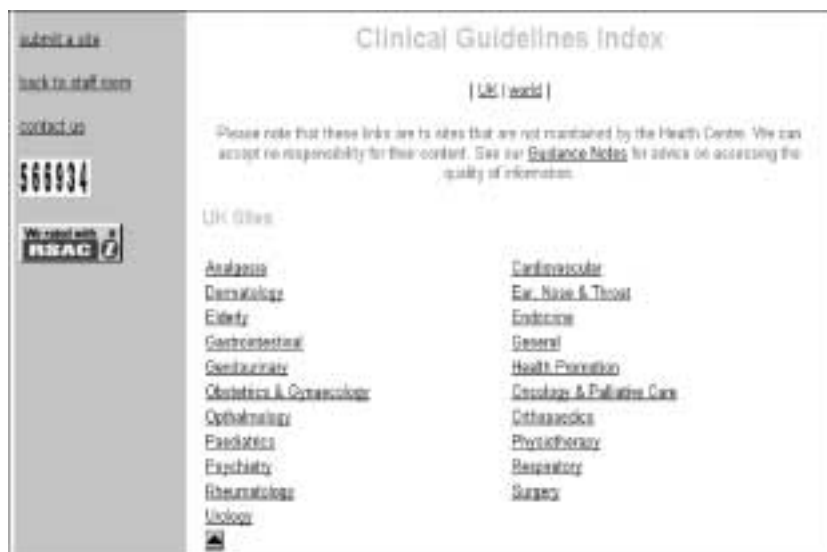


Figure 57 : L'index des *guidelines* de Health Centre.

Alberta Medical Association (Canada)

<http://www.amda.ab.ca/cpg/index.html>

Cette association canadienne présente de nombreuses références de pratique clinique.



Figure 58 : Les références de pratique clinique de l'AMA.

Radiological Society of North America

<http://www.rsna.org/REG/practiceres/practiceres.html>

Ce site propose des références de pratique clinique en radiologie et un guide de la terminologie des termes du *Managed Care*.

On y trouve aussi des liens vers des sites nord-américains d'un grand intérêt en santé publique et dans le management des soins.



Figure 59 : La page d'accueil de la Radiological Society of Nord America.

L'hôpital virtuel de l'Iowa

<http://www.vh.org/Providers/ClinGuide/CGType.html>

Ce site présente des références de pratique clinique pour différentes spécialités.

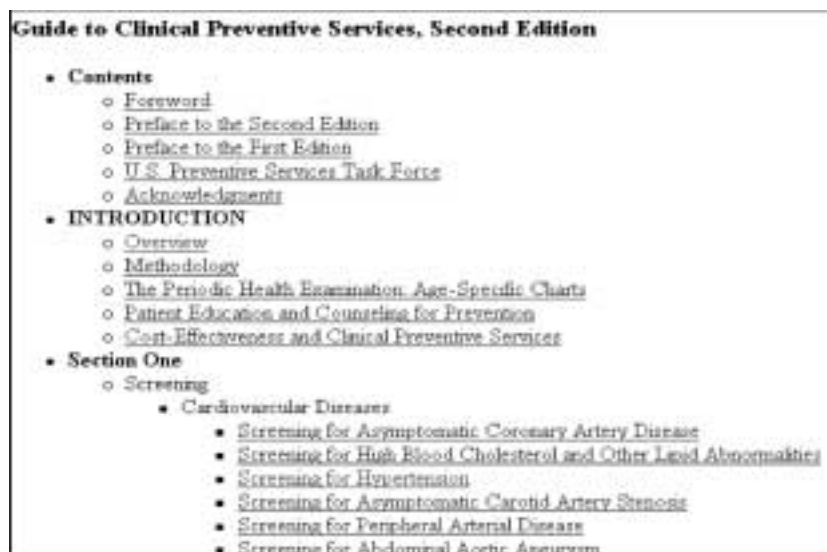


Figure 60 : Les références de pratique clinique de l'hôpital virtuel de l'Iowa.

Colombia Presbyterian Medical Center

<http://cpmcnet.columbia.edu/texts/gcps/>

Ce site propose un guide de recommandations pour la prévention d'une grande qualité.



Guide to Clinical Preventive Services, Second Edition

- **Contents**
 - [Foreword](#)
 - [Preface to the Second Edition](#)
 - [Preface to the First Edition](#)
 - [U.S. Preventive Services Task Force](#)
 - [Acknowledgments](#)
- **INTRODUCTION**
 - [Overview](#)
 - [Methodology](#)
 - [The Periodic Health Examination, Age-Specific Charts](#)
 - [Patient Education and Counseling for Prevention](#)
 - [Cost-Effectiveness and Clinical Preventive Services](#)
- **Section One**
 - [Screening](#)
 - [Cardiovascular Diseases](#)
 - [Screening for Asymptomatic Coronary Artery Disease](#)
 - [Screening for High Blood Cholesterol and Other Lipid Abnormalities](#)
 - [Screening for Hypertension](#)
 - [Screening for Asymptomatic Carotid Artery Stenosis](#)
 - [Screening for Peripheral Arterial Disease](#)
 - [Screening for Abdominal Aortic Aneurysm](#)

Figure 61 : Les recommandations pour la prévention du Colombia Presbyterian Medical Center.

Belgian Orthoweb

http://belgianorthoweb.be/index_fr.htm

Ce site regroupe les sociétés savantes belges d'orthopédie et propose des références de pratique clinique dans sa rubrique *Littérature Résumé*.

Il met en ligne un guide pratique de techniques chirurgicales orthopédiques.